



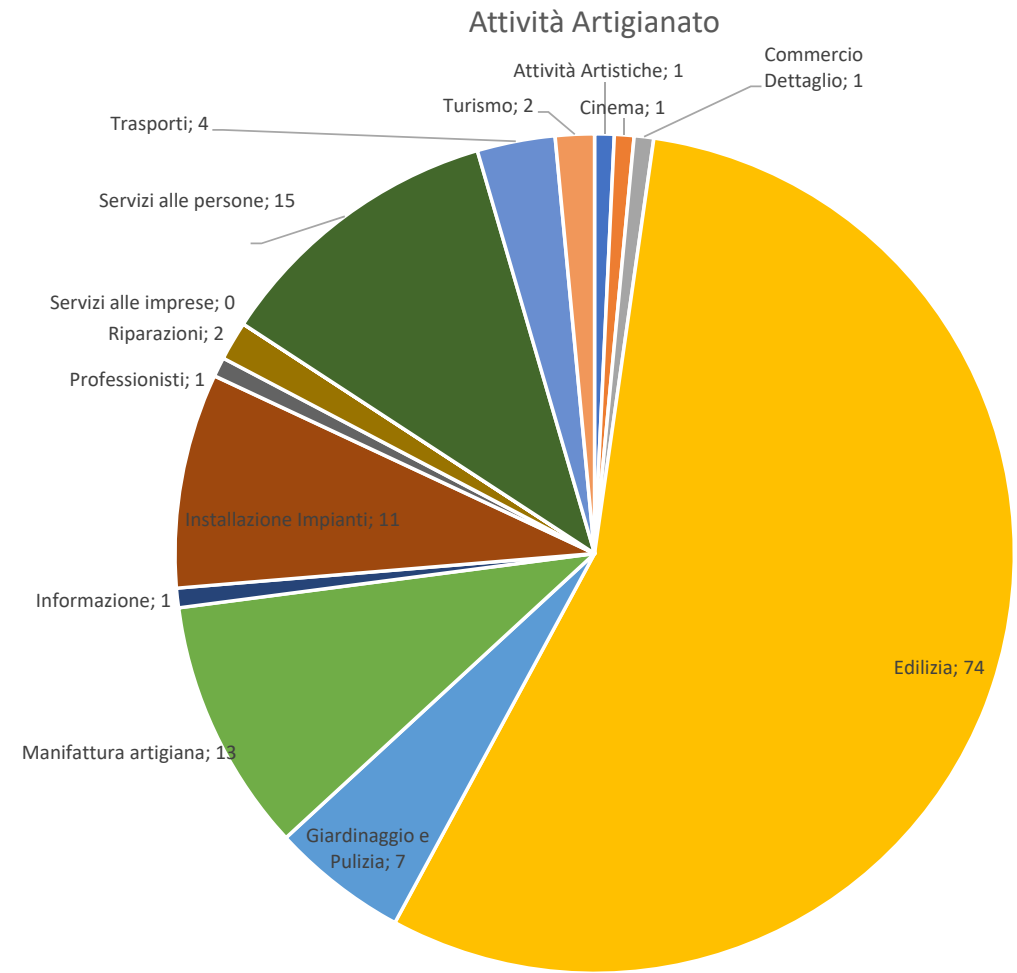
Periodo:
Gennaio-Settembre 2022

Imprese Artigiane Iscritte 149

Imprese Artigiane Cancellate 256

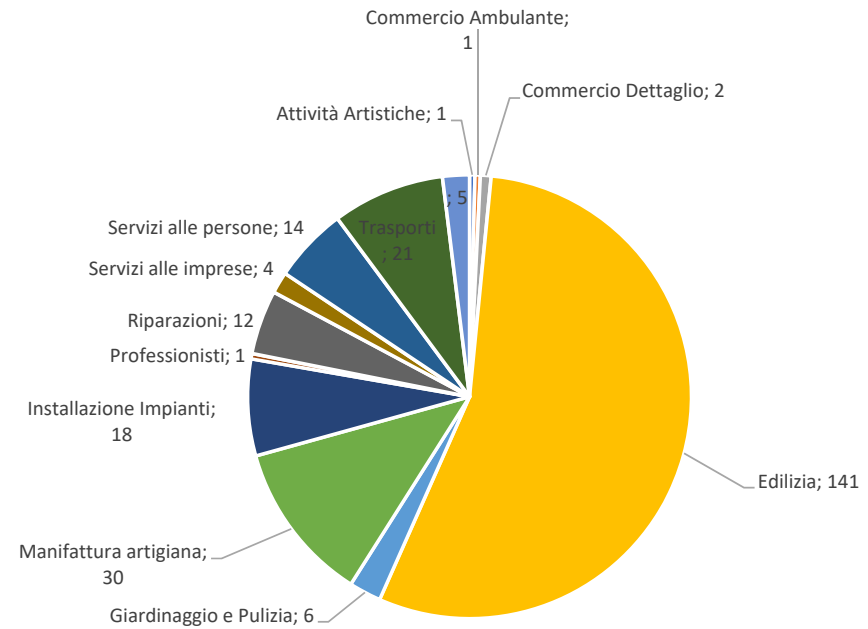
Iscrizioni 2022

Num.	Settore	%
1	Attività Artistiche	0,75%
1	Cinema	0,75%
1	Commercio Dettaglio	0,75%
74	Edilizia	55,64%
7	Giardinaggio e Pulizia	5,26%
13	Manifattura artigiana	9,77%
1	Informazione	0,75%
11	Installazione Impianti	8,27%
1	Professionisti	0,75%
2	Riparazioni	1,50%
15	Servizi alle persone	11,28%
4	Trasporti	3,01%
2	Turismo	1,50%
133		



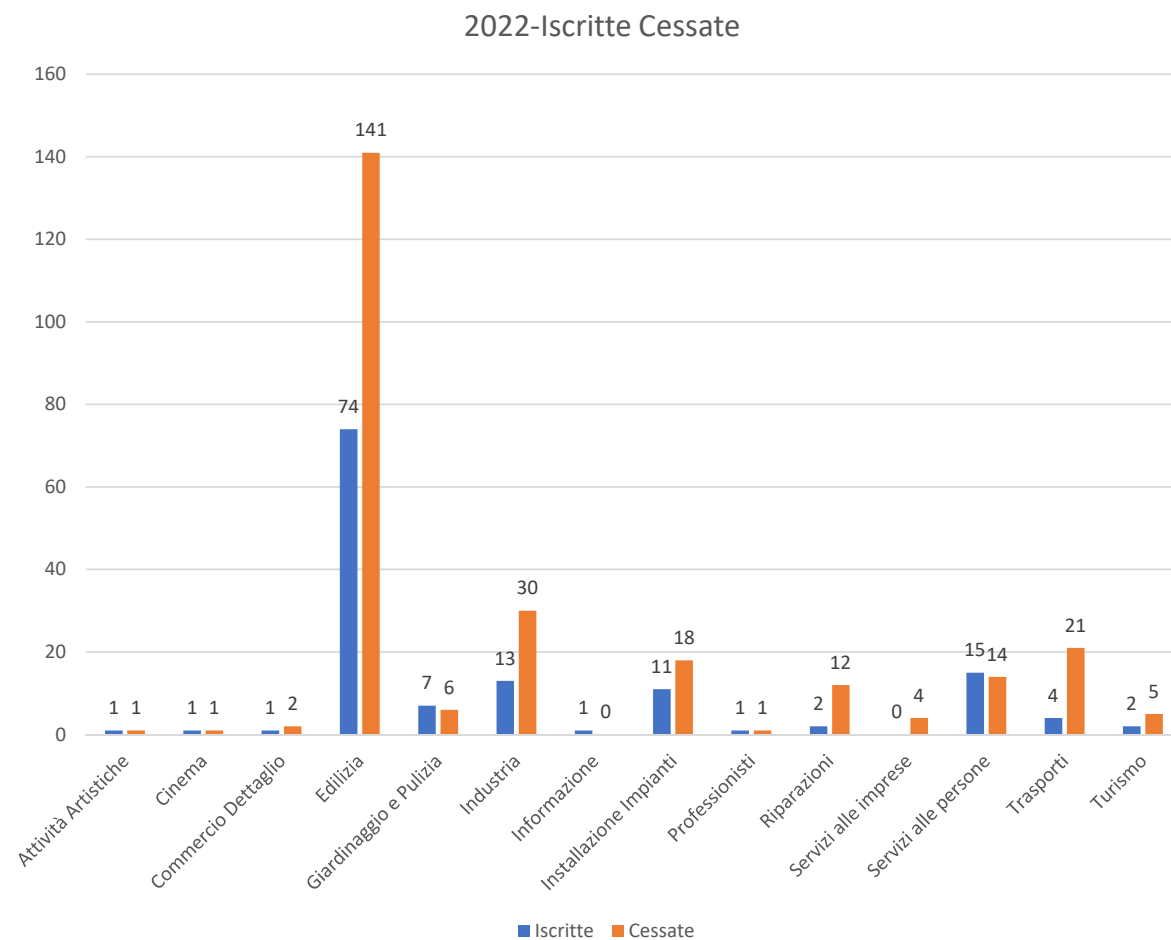
Cessazioni 2022

Cessate	Settore
1	Attività Artistiche
1	Commercio Ambulante
2	Commercio Dettaglio
141	Edilizia
6	Giardinaggio e Pulizia
30	Manifattura artigiana
18	Installazione Impianti
1	Professionisti
12	Riparazioni
4	Servizi alle imprese
14	Servizi alle persone
21	Trasporti
5	Turismo



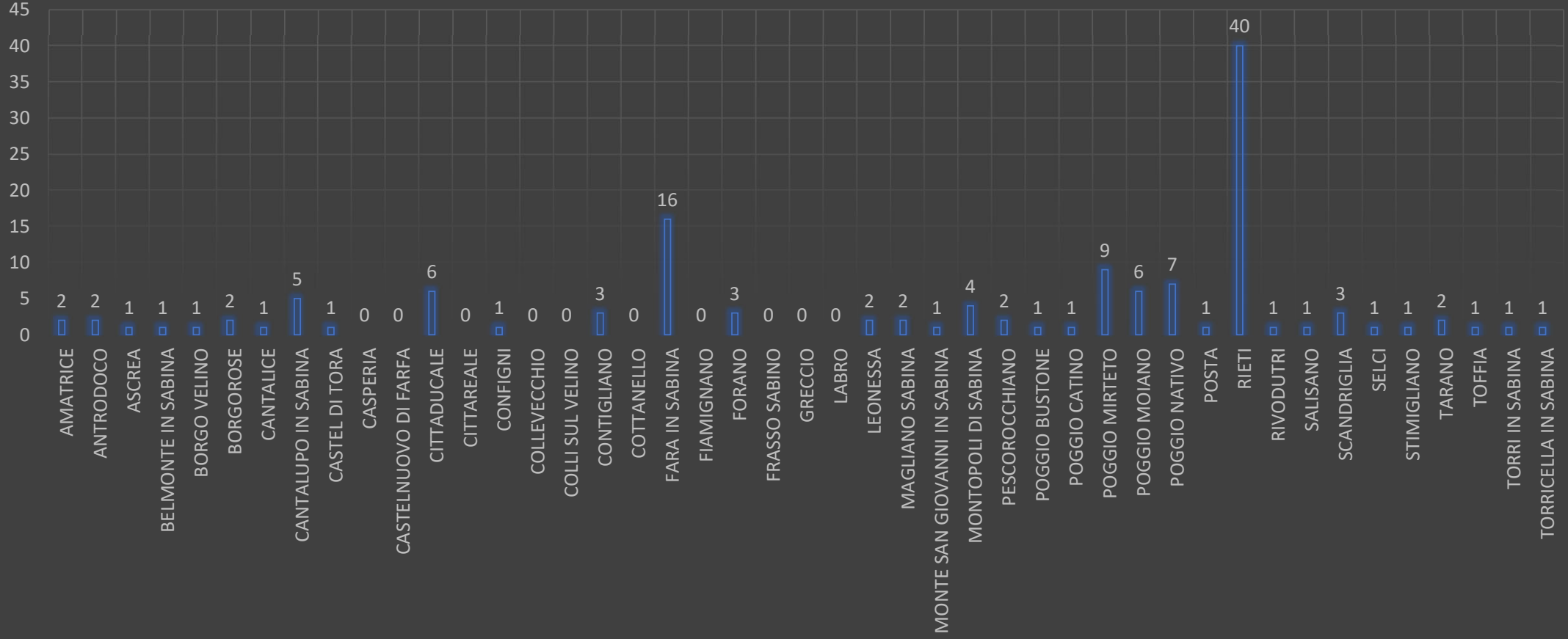
Iscrizioni – Cessazioni 2022

Iscritte	Cessate	Diff.	Settore
1	1	0	Attività Artistiche
1	1	0	Cinema
1	2	-1	Commercio Dettaglio
74	141	-67	Edilizia
7	6	1	Giardinaggio e Pulizia
13	30	-17	Manifattura artigiania (industria)
1	0	1	Informazione
11	18	-7	Installazione Impianti
1	1	0	Professionisti
2	12	-10	Riparazioni
0	4	-4	Servizi alle imprese
15	14	1	Servizi alle persone
4	21	-17	Trasporti
2	5	-3	Turismo
		-	
133	256	123	

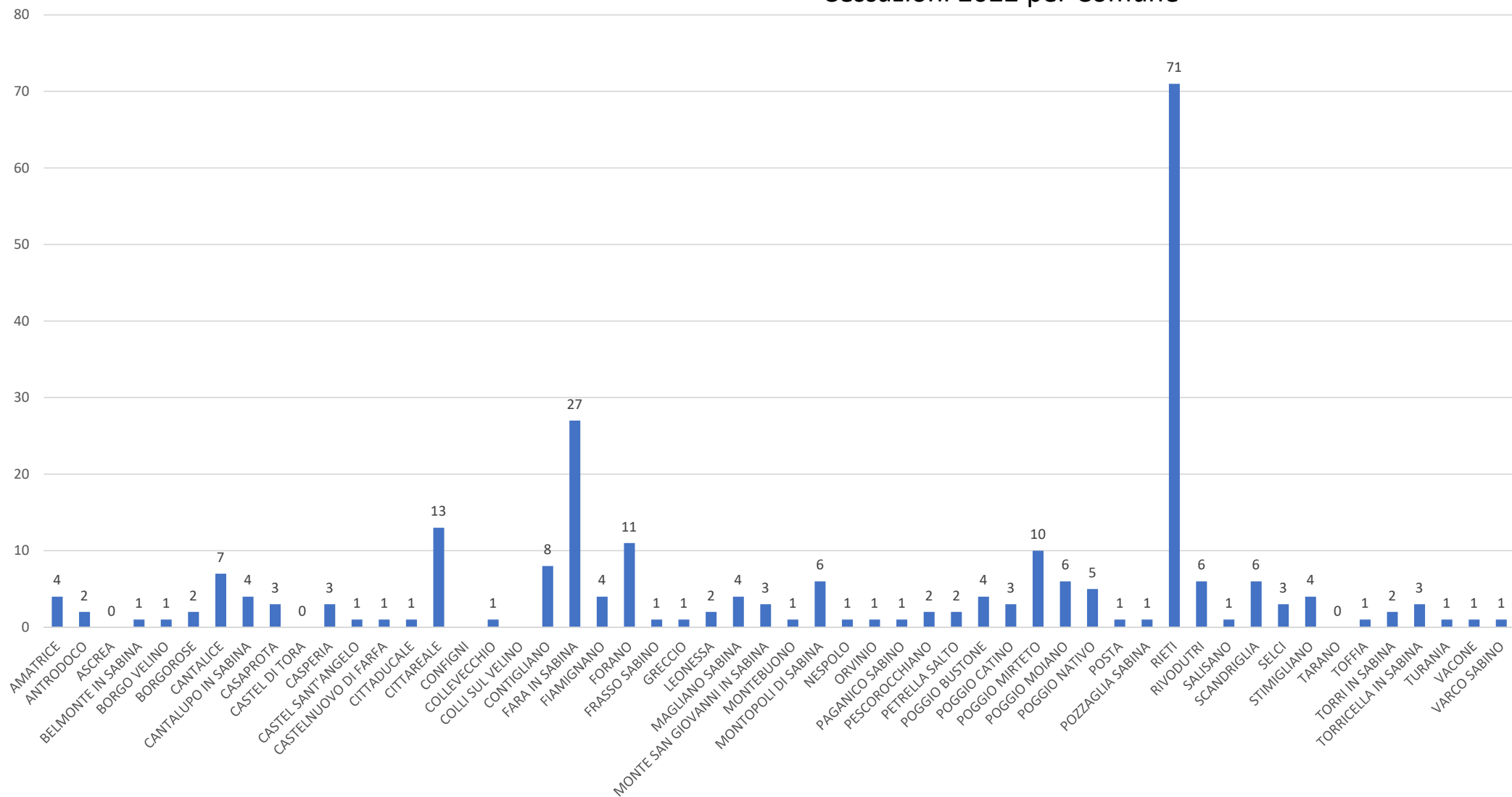


Num.	ISCRIZIONI 2022 PER COMUNE	%
2	AMATRICE	1,50%
2	ANTRODOCO	1,50%
1	ASCREA	0,75%
1	BELMONTE IN SABINA	0,75%
1	BORGO VELINO	0,75%
2	BORGOROSE	1,50%
1	CANTALICE	0,75%
5	CANTALUPO IN SABINA	3,76%
1	CASTEL DI TORA	0,75%
6	CITTADUCALE	4,51%
1	CONFIGNI	0,75%
3	CONTIGLIANO	2,26%
16	FARA IN SABINA	12,03%
3	FORANO	2,26%
2	LEONESSA	1,50%
2	MAGLIANO SABINA	1,50%
1	MONTE SAN GIOVANNI IN SABINA	0,75%
4	MONTOPOLI DI SABINA	3,01%
2	PESCOROCCHIANO	1,50%
1	POGGIO BUSTONE	0,75%
1	POGGIO CATINO	0,75%
9	POGGIO MIRTETO	6,77%
6	POGGIO MOIANO	4,51%
7	POGGIO NATIVO	5,26%
1	POSTA	0,75%
40	RIETI	30,08%
1	RIVODUTRI	0,75%
1	SALISANO	0,75%
3	SCANDRIGLIA	2,26%
1	SELCI	0,75%
1	STIMIGLIANO	0,75%
2	TARANO	1,50%
1	TOFFIA	0,75%
1	TORRI IN SABINA	0,75%
1	TORRICELLA IN SABINA	0,75%

Iscrizioni



Cessazioni 2022 per Comune



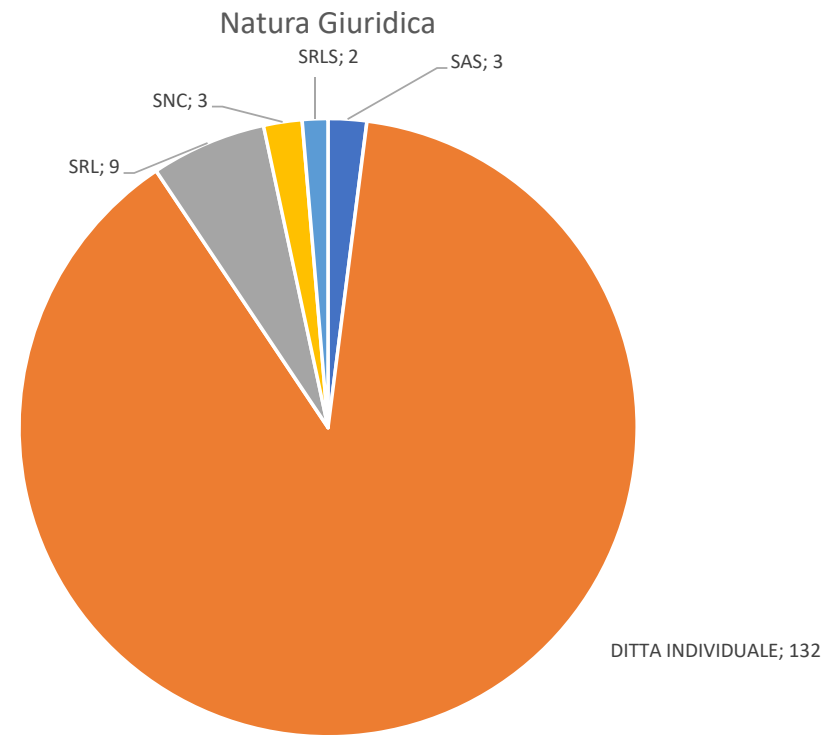
Saldi 2022 per Comune

Iscritti	Cancellati	Differenza	COMUNE
2	4	-2	AMATRICE
2	2	0	ANTRODOCO
1	0	1	ASCREA
1	1	0	BELMONTE IN SABINA
1	1	0	BORGO VELINO
2	2	0	BORGOROSE
1	7	-6	CANTALICE
5	4	1	CANTALUPO IN SABINA
0	3	-3	CASAPROTA
1	0	1	CASTEL DI TORA
0	3	-3	CASPERIA
0	1	-1	CASTEL SANT'ANGELO
0	1	-1	CASTELNUOVO DI FARFA
6	1	5	CITTADUCALE
0	13	-13	CITTAREALE
1		1	CONFIGNI
0	1	-1	COLLEVECCHIO
0		0	COLLI SUL VELINO
3	8	-5	CONTIGLIANO
16	27	-11	FARA IN SABINA
0	4	-4	FIAMIGNANO
3	11	-8	FORANO
0	1	-1	FRASSO SABINO
0	1	-1	GRECCIO
2	2	0	LEONESSA
2	4	-2	MAGLIANO SABINA

1	3	-2	MONTE SAN GIOVANNI IN SABINA
0	1	-1	MONTEBUONO
4	6	-2	MONTOPOLI DI SABINA
0	1	-1	NESPOLO
0	1	-1	ORVINIO
0	1	-1	PAGANICO SABINO
2	2	0	PESCOROCCHIANO
0	2	-2	PETRELLA SALTO
1	4	-3	POGGIO BUSTONE
1	3	-2	POGGIO CATINO
9	10	-1	POGGIO MIRTETO
6	6	0	POGGIO MOIANO
7	5	2	POGGIO NATIVO
1	1	0	POSTA
0	1	-1	POZZAGLIA SABINA
40	71	-31	RIETI
1	6	-5	RIVODUTRI
1	1	0	SALISANO
3	6	-3	SCANDRIGLIA
1	3	-2	SELCI
1	4	-3	STIMIGLIANO
2	0	2	TARANO
1	1	0	TOFFIA
1	2	-1	TORRI IN SABINA
1	3	-2	TORRICELLA IN SABINA
0	1	-1	TURANIA
0	1	-1	VACONE
0	1	-1	VARCO SABINO
133	205	-116	

Iscrizioni 2022 per natura Giuridica

N.	Forma giuridica	%
3	SAS	2,01%
132	DITTA INDIVIDUALE	88,59%
9	SRL	6,04%
3	SNC	2,01%
2	SRLS	1,34%



Iscrizioni 2022-2021

2022	Settore	%	2021	%	Diff
1	Attività Artistiche	0,75%	1	0,51%	0
1	Cinema	0,75%	2	1,02%	-1
1	Commercio Dettaglio	0,75%	0	0,00%	1
74	Edilizia	55,64%	124	62,94%	-50
7	Giardinaggio e Pulizia	5,26%	10	5,08%	-3
13	Manifattura artigianaria	9,77%	13	6,60%	0
1	Informazione	0,75%	1	0,51%	0
11	Installazione Impianti	8,27%	7	3,55%	4
1	Professionisti	0,75%	3	1,52%	-2
2	Riparazioni	1,50%	2	1,02%	0
0	Servizi alle imprese	0,00%	7	3,55%	-7
15	Servizi alle persone	11,28%	19	9,64%	-4
4	Trasporti	3,01%	3	1,52%	1
2	Turismo	1,50%	5	2,54%	-3